



**FICHE DE PREPARATION DE
PROJET :
AIDE ET SECURISATION DU
CAMPUS POUR LES PERSONNES
EN SITUATION D'HANDICAP**

N° : PO3
Version : 0.1 2022
Page 1 sur 9

Description du document :

Ce document est à destination des bureaux candidats aux élections du conseil d'administration de l'AGE (« grand bureau »). Il fait partie du corpus de documents qui régleme le déroulement des élections et des campagnes. Dans le cadre de leur candidature, chaque groupe d'étudiant peut proposer des nouveautés et les présenter pendant la période des campagnes. Ce document doit nécessairement être complété pour chaque projet. Aucun projet ne pourra être présenté lors de la campagne si ce document n'est pas préalablement rempli et validé par le bureau de l'AGE.

Elections 2022 :

Pour l'élection 2022, les projets devront être déposés avant le 24/02 au plus tard. Passé ce délai, aucun projet ne sera accepté et ne pourra être présenté aux étudiants lors des phases de campagne.

Démarche :

Ce document a pour but de questionner chaque projet sur le sens qu'il a pour l'association, les moyens à mettre en œuvre pour le réaliser et sur sa légitimité par rapport aux différents acteurs.

Document à compléter

Présentation du projet :	
Personne référente du projet, candidat concerné.	Manon HENRY
Projet n°	5
Libellé du projet	Projet Handicap
Problématique ou besoin auquel le projet répond.	Comment faciliter le déplacement sur le campus pour les personnes dans le besoin ?



FICHE DE PREPARATION DE PROJET : AIDE ET SECURISATION DU CAMPUS POUR LES PERSONNES EN SITUATION D'HANDICAP

N° : PO3
Version : 0.1 2022
Page 2 sur 9


Présentation du projet

Description du projet

Le projet de création d'un plan en braille répond à un besoin de confort pour tous les étudiants malvoyants qui utilisent ces espaces. Cela pourrait leur permettre de mieux s'orienter sur le campus.

Le projet de création de pictogrammes répond au besoin de sécurité et de confort pour les étudiants malvoyants ou non. Le but est d'avertir que la priorité est au piéton afin de faire ralentir les voitures sur le campus.

- Installation d'un **plan en braille** à l'entrée du campus pour que les malvoyants et les personnes aveugles puissent se représenter le campus et se repérer le mieux possible.



-Création d'affiches A3 en braille qui pourra être emporté par les malvoyants, personnes aveugles pour mieux s'orienter sur le campus. Pour les affiches en braille, après notre entrevue avec Xavier Quernin (responsable Handicap) nous pouvons fabriquer les structures en bois nous-même et ensuite imprimer des plans en braille avec son imprimante prévue à cet effet.

- Mise en place de **pictogrammes** à certains endroits sur le campus pour diminuer la vitesse des véhicules et limiter le risque d'accident. Cette action sera utile pour les malvoyants et plus largement pour l'ensemble des étudiants.




FICHE DE PREPARATION DE PROJET : AIDE ET SECURISATION DU CAMPUS POUR LES PERSONNES EN SITUATION D'HANDICAP

N° : PO3
Version : 0.1 2022
Page 3 sur 9

Sur le campus se trouvent également des chiens en apprentissage guide, ils seront également protégés par le respect de ces signalisations par les automobilistes.

Pictogramme peint sur le sol



Le pictogramme comme ci-dessus va être peint au sol sur les surfaces indiquées sur le plan. Ceux-ci permettent le ralentissement et donc la sécurité de nos piétons.

Public cible

Public malvoyant ou personnes aveugles (étudiants, salariés ou encore personnes extérieures), chiens guides, et étudiants en général.

Le nombre de personnes présentant une déficience visuelle est 6-7 entre la 1A et 4A (Présidente Uni4Handicap)

Processus Concerné(s)

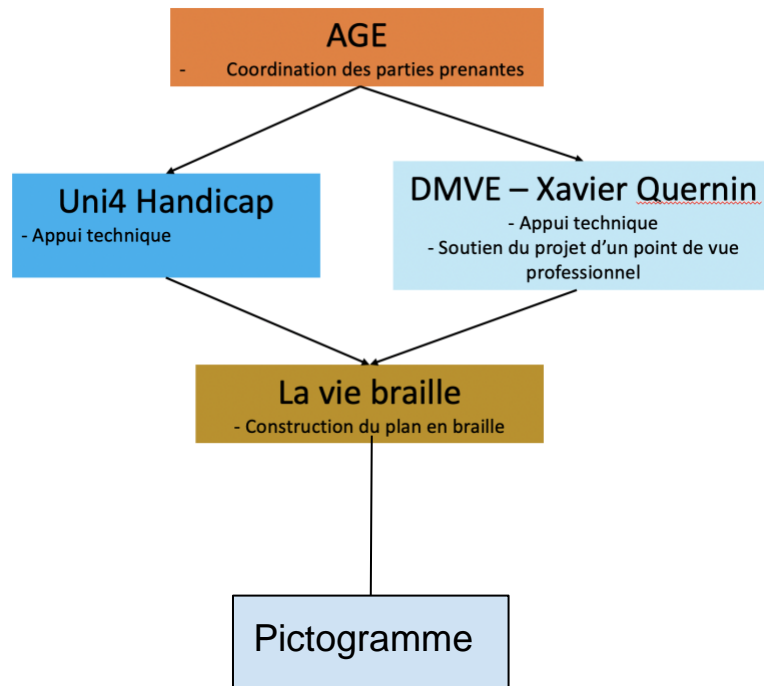
PO3 : Gérer et animer la vie de campus



**FICHE DE PREPARATION DE
PROJET :
AIDE ET SECURISATION DU
CAMPUS POUR LES PERSONNES
EN SITUATION D'HANDICAP**

N° : PO3
Version : 0.1 2022
Page 4 sur 9

Schéma des parties prenantes¹.



¹ On parle ici de dresser une cartographie des acteurs du projets lors de sa mise en place.



**FICHE DE PREPARATION DE
PROJET :
AIDE ET SECURISATION DU
CAMPUS POUR LES PERSONNES
EN SITUATION D'HANDICAP**

N° : PO3
Version : 0.1 2022
Page 5 sur 9

Veille et recherches

Documents et sources utilisées.

- [Conception et impression de carte et plan bi-graphique braille \(lavillebraille.fr\)](http://lavillebraille.fr)



Personnes, associations, entreprises contactées.

- Xavier QUERNIN
- Uni4Handicap



FICHE DE PREPARATION DE PROJET : AIDE ET SECURISATION DU CAMPUS POUR LES PERSONNES EN SITUATION D'HANDICAP

N° : PO3
Version : 0.1 2022
Page 6 sur 9

Diagnostic des besoins		Evaluation des ressources	
Besoins financiers :	Installation 2 panneaux en braille (devis 896,75 euros unité), peinture bitume (145 euros), feuille A3 (100 euros) Total 2038,5 euros	Ressources financières	Ressources combinées : Budgets prévus pour les aménagements Handicap Budget AGE
Besoins Humains :	Organisation et mise en place des constructions en collaboration avec Mr Quernin et les étudiants en situation de handicap. 2 Membres du bureau * 10h (réunions, planification) = 20h	Quelles échéances, quelle(s) personnes impliquées	Mise en place des installations : Octobre 2022
Besoins spatiaux	-Espace à réserver à l'entrée du campus pour le panneau en braille.	Lieux concernés	-Devant l'entrée du campus pour le panneau - Espaces marqués d'un point jaune sur la carte ci-dessous. <small>Pictogramme peint sur le sol</small>  



FICHE DE PREPARATION DE PROJET : AIDE ET SECURISATION DU CAMPUS POUR LES PERSONNES EN SITUATION D'HANDICAP

N° : PO3
Version : 0.1 2022
Page 7 sur 9

Autodiagnostic ²		
	Positif	Négatif
Externes	<u>Opportunités</u> -Prise de contact facilitée pour les personnes en situation de handicap. -Mise en avant de l'engagement de l'école dans l'intégration des personnes en situation de handicap au sein de l'établissement. -Création d'autres infrastructures pour les personnes en situation de handicap.	<u>Menaces</u> -Délais de production trop longs ou non tenus -Dégradation des installations
	<u>Forces</u> -Mise en valeur de l'association Uni4Handicap -Projet soutenu par Xavier Quernin -Augmentation de la sécurité au sein du campus piéton avec les pictogrammes -Meilleure représentation du campus par les personnes aveugles/malvoyantes	<u>Faiblesses</u> - Manque de communication -Non-respect des pictogrammes et des règles appliquées.
Internes		

Evaluation globale	
	<p>Pour chaque composante, vous mettez une note 5 représentant la meilleure note pour la composante. Exemple : Une note de 5 en transmissibilité est un projet dont la passation est très simple à réaliser, une réunion suffi. Une note de 1 est un cadeau empoisonné.</p>


² Ces matrices vous servent à prendre du recul sur votre projet. Elles sont une évaluation qualitative, il est conseillé de les réaliser à plusieurs pour éviter d'être trop subjectif.



**FICHE DE PREPARATION DE
PROJET :
AIDE ET SECURISATION DU
CAMPUS POUR LES PERSONNES
EN SITUATION D'HANDICAP**

N° : PO3
Version : 0.1 2022
Page 8 sur 9

Etude d'impacts	
Impact environnemental ³ <i>(Consommation des ressources, déchets possibles, impact sur la biodiversité)</i>	-La création du panneau et des pictogrammes mis en place pourra avoir un impact écologique mineur -Production des différentes installations
Mesure corrective envisagée <i>(Peut-on éviter, atténuer, compenser cet impact ? Avec quels moyens ?)</i>	- Utilisation d'une peinture respectueuse de l'environnement

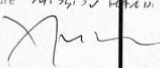

Validations	
Bureau de l'AGE	Signature 

³ La mesure de l'impact via le bilan carbone peut être une composante intéressante pour certains projets, elle n'est cependant pas obligatoire.



**FICHE DE PREPARATION DE
PROJET :
AIDE ET SECURISATION DU
CAMPUS POUR LES PERSONNES
EN SITUATION D'HANDICAP**

N° : PO3
Version : 0.1 2022
Page 9 sur 9

Instances institutionnelles (DMVE, SG, Direction)	<i>lu et approuvé - Xavier Quernin</i> Signature <i>M. Xavier QUERNIN</i> 
Autres parties prenantes	Lyne OSSENE pour Uni4Handi'Cap Lu et approuvé 

Commentaires :