



CHARTRE DE CAMPAGNE : FICHE DE PREPARATION DE PROJET

N° : PP1
Version : 0.1 2021
Page 1 sur 5

Description du document :

Ce document est à destination des bureaux candidats aux élections du conseil d'administration de l'AGE (« grand bureau »). Il fait partie du corpus de documents qui règlementent le déroulement des élections et des campagnes. Dans le cadre de leur candidature, chaque groupe d'étudiant peut proposer des nouveautés et les présenter pendant la période de campagnes. Ce document nécessairement complété pour chaque projet. Aucun projet ne pourra être présenté lors de la campagne si ce document n'est pas préalablement rempli et validé par le bureau de l'AGE.

Elections 2022 :

Pour l'élection 2022, les projets devront être déposés avant le 24/02 au plus tard. Passé ce délai, aucun projet ne sera accepté et ne pourra être présenté aux étudiants lors des phases de campagne.

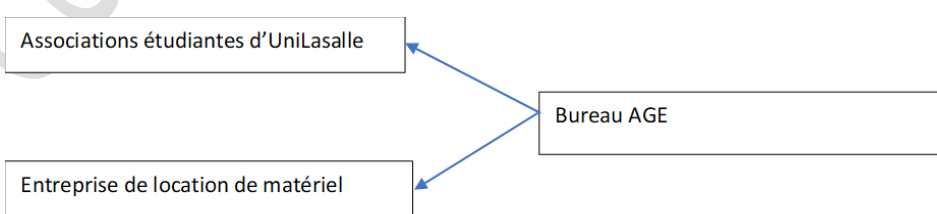
Démarche :

Ce document a pour but de questionner chaque projet sur le sens qu'il a pour l'association, les moyens à mettre en œuvre pour le réaliser et sur sa légitimité par rapport aux différents acteurs.

Document à compléter

Présentation du projet :

Personne référente du projet, candidat concerné.	Théo DARDOISE, pilote Relations du bureau candidat RIVAGE
Projet n°	16
Libellé du projet	Passage sans boue
Problématique ou besoin auquel le projet répond.	Certains passages sur le campus sont boueux car les flux d'étudiants ont changé depuis la conception des lieux par les architectes. Plusieurs constats : <ul style="list-style-type: none">- Lorsque les barrières sont fermées, tous les étudiants logeant aux Bois se garent au parking des Larris (Carrières)

	<ul style="list-style-type: none"> - Les étudiants coupent à travers l’herbe pour rejoindre les logements des résidences du Bois. - Les parterres d’herbes deviennent vite des champs de boue, surtout en cas de pluie - A Beauvais il pleut souvent ;(
Présentation du projet	
Description du projet	<p>Ce projet a plusieurs buts communs : améliorer la propreté du campus et le bien-être des étudiants, faciliter le travail des agents d’entretien ainsi que moins salir les résidences et bâtiments académiques.</p> <p>Trois points chauds ont été identifiés :</p> <ul style="list-style-type: none"> - De la statue vers les bois A, B, C et D (passage entre les Bois D et E en particulier) - Du chemin entre la statue et le parking des Larris vers les bois F, G, H, I et J - A la sortie de shreue devant la maison du Bois
Public cible	<p>Tous les étudiants du campus. Cependant, les principaux utilisateurs seront les habitants des Bois et les gens sortant de la schreue côté Maison du Bois.</p> <p>Les agents d’entretien sont indirectement ciblés.</p>
Processus Concerné(s)	PO3 : Gérer et animer la vie de campus (projet d’aménagement)
Schéma des parties prenantes¹.	<ul style="list-style-type: none"> - Bureau AGE - Entreprise de location de matériel (camion, pelease, ou pelles à défaut) - contact via les SG <div style="margin-top: 10px;">  <pre> graph LR AGE[Bureau AGE] --> Assoc[Associations étudiantes d'UniLasalle] AGE --> Mat[Entreprise de location de matériel] </pre> </div>

¹ On parle ici de dresser une cartographie des acteurs du projets lors de sa mise en place.



CHARTRE DE CAMPAGNE : FICHE DE PREPARATION DE PROJET

N° : PP1
Version : 0.1 2021
Page 3 sur 5

Veille et recherches

Documents et sources
utilisées.

Connaissances pour les matériaux utilisés




mygravier.com et Leroy merlin pour le devis des matériaux, loxam pour les locations

<https://www.artisanat-npdc.fr/gravier-stabilise/> pour le prix approximatif minimum pour un professionnel

DOCUMENT A COMPLETER

Personnes, associations, entreprises contactées.	Clément Neveux et David Hervé pour savoir s'ils considéraient le projet réalisable et obtenir leur aval Entreprises à proximité de Beauvais pour faire des devis
--	---

Diagnostic des besoins		Evaluation des ressources	
Besoins financiers :	660 € sans main d'œuvre, sans location et sans livraison Ajouter 400€ par jour de location Soit 1500€, mis en place par les membres du bureau et des bénévoles	Ressources financières	Services généraux (appui de Clément Neveux)

<p>Besoins Humains :</p>	<p>Bureau + Bénévoles</p> <p>2 jours à 15 personnes</p> <p>2*6h*15 = 180h</p>	<p>Quelles échéances, quelle(s) personnes impliquées</p>	<p>Prévoir une mise en place avant les jours pluvieux > fin d'année scolaire, soit avant l'été 2022, car l'emploi du temps de début de l'année est plus chargé</p>
<p>Besoins spatiaux</p>	<p>100m² d'emprise au sol</p> <p>80cm de largeur et 125m de longueur totale</p>	<p>Lieux concernés</p>	<p>Bois A, B, C, D</p>  <p>Bois F, G, H, I, J</p>  



**CHARTRE DE CAMPAGNE :
FICHE DE PREPARATION DE
PROJET**

N° : PP1
Version : 0.1 2021
Page 6 sur 5

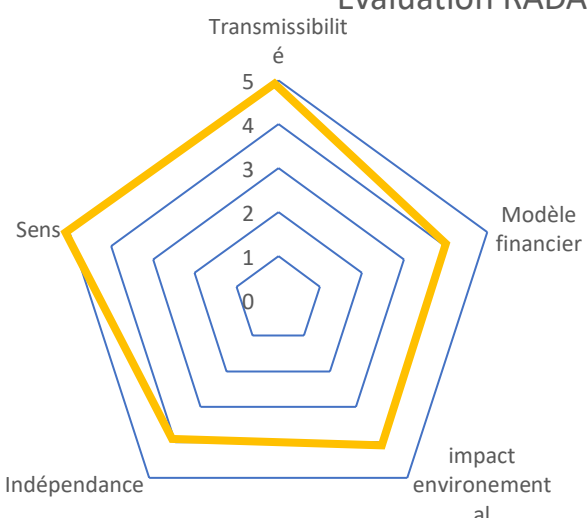
			Sortie de la Shreue
--	--	--	---------------------

DOCUMENT A COMPLETER

Autodiagnostic ²		
	Positif	Négatif
Externes	<u>Opportunités</u> Ecole favorable au projet	<u>Menaces</u> impact de la météo sur le projet
	<u>Forces</u> Membres du bureau qui en ont marre d'avoir de la boue plein les chaussures en rentrant chez eux	<u>Faiblesses</u> Nécessite beaucoup de temps et d'investissement
Internes		

Evaluation globale²

Evaluation RADAR



Pour chaque composante, vous mettez une note 5 représentant la meilleure note pour la composante. Exemple : *Une note de 5 en transmissibilité est un projet dont la passation est très simple à réaliser, une réunion suffi. Une note de 1 est un cadeau empoisonné.*

² Ces matrices vous servent à prendre du recul sur votre projet. Elles sont une évaluation qualitative, il est conseillé de les réaliser à plusieurs pour éviter d'être trop subjectif.



CHARTRE DE CAMPAGNE : FICHE DE PREPARATION DE PROJET

N° : PP1
Version : 0.1 2021
Page 8 sur 5

Etude d'impacts	
Impact environnemental ³ (Consommation des ressources, déchets possibles, impact sur la biodiversité)	Entretiens des chemins avec des produits chimiques.
Mesure corrective envisagée (Peut-on éviter, atténuer, compenser cet impact ? Avec quels moyens ?)	Utilisation de géotextile sous les cailloux, pour éviter l'apparition d'herbe.

Validations	
Bureau de l'AGE	Signature
Instances institutionnelles (DMVE, SG, Direction)	Signature
Autres parties prenantes	Signature

Commentaires :

³ La mesure de l'impact via le bilan carbone peut être une composante intéressante pour certains projets, elle n'est cependant pas obligatoire.